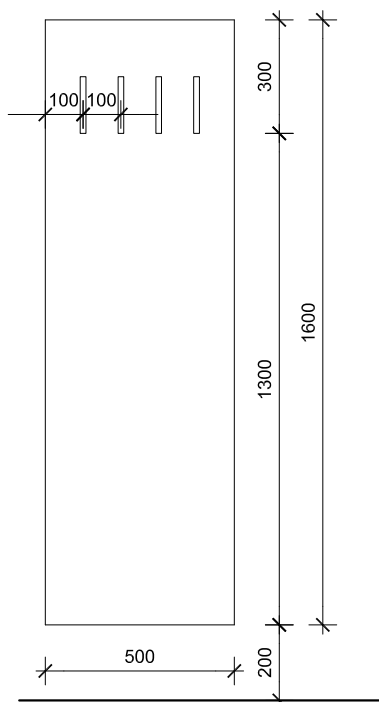


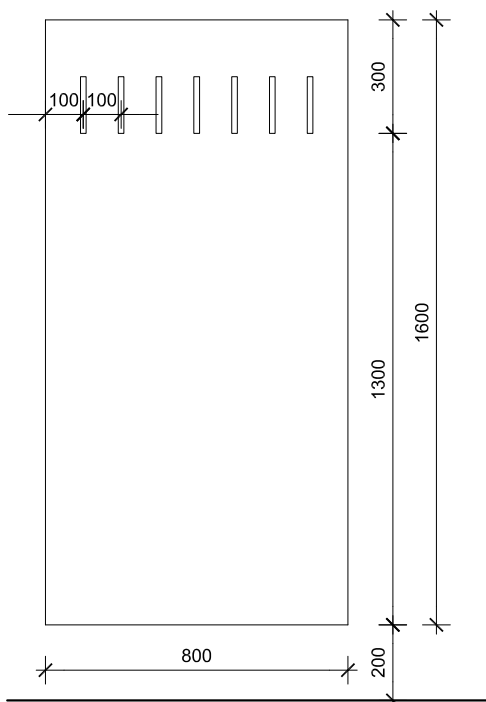
V2 - VĚŠÁKOVÁ STĚNA

POHLED ČELNÍ




V2 - VĚŠÁKOVÁ STĚNA

POHLED ČELNÍ




POHLED BOČNÍ



POZNÁMKY:

- Tento výkres je podkladem pro zpracování dílenské dokumentace, nikoliv podkladem výrobním
- Popis konstrukčního, materiálového a barebného řešení je uveden v I.11 Technické standardy a specifikace interiéru
- Všechny změny tvaru nutno odsouhlasit projektantem
- Přesné rozměry je nutno přizpůsobit skutečnosti na stavbě

VEDOUČÍ PROJEKTU	ZODP. PROJEKTANT	PROJEKTANT	<div>Ing.arch.Karel Spáčil ČKA 03 334 Podleš 949/2 624 00 Brno tel: 605 588 298</div> <div> KAREL SPÁČIL ARCHITEKT</div>		
Ing. arch. K. Spáčil	Ing. arch. K. Spáčil	Ing. arch. K. Spáčil			
INVESTOR	Statutární město Brno, Odbor investiční				
MÍSTO STAVBY	Brno, Křenová 289/6			FORMÁT	1x A4
ČÁST PD:	D.1 Architektonické a stavební řešení			DATUM	1/2025
STAVBA	REKONSTRUKCE OBJEKTU KŘENOVÁ 6 PRO ZŘÍZENÍ SOCIO INFO POINTU A KONTAKTNÍHO MÍSTA PRO BYDLENÍ			ÚČEL	Projekt interiéru
				MĚŘITKO	1:20
OBSAH VÝKRESU				Č. VÝKRESU	
VĚŠÁKOVÉ STĚNY					I.9